

eClass



無縫連接行政、通訊 建構新世代家校溝通橋樑

家長專用

中學

小學



幼稚園



中學

小學

幼稚園



鐘聲學校



BROADLEARNING

什麼是eClass Parent App

eClass Parent App 是一個手機應用程式，能夠讓學校很容易和迅速把相關資料傳遞給家長。家長亦可以利用這程式簡單容易地了解子女和學校最新消息。

- 為何使用eClass Parent App?
 - ✓ 方便
 - ✓ 簡單
 - ✓ 直接
 - ✓ 即時
 - ✓ 容易管理和使用





安裝篇





安裝部份 (Android / iOS)



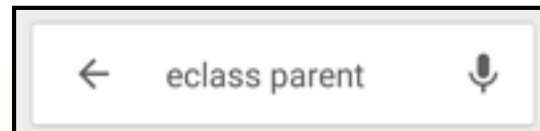
到Play Store/
App Store



搜尋「eClass
Parent App」



安裝eClass
Parent App





*** 若 Android 手機不能於 Google Play 安裝**
可到以下網址安裝APK

http://eclass.com.hk/apk/eclass_app_apk.php



*** 不同牌子 / 平台 / 版本的流動裝置或會有不同的設定方法。 ***

安裝部份 (Android / iOS)



家長手機登入



輸入學校名稱

輸入家長戶口名稱

輸入戶口密碼

按「增加帳戶」

eClass Parent App 功能



即時訊息
Push Notification



家課表
eHomework



電子通告
eNotice



學校宣佈
School News



管理篇





Android

iOS

即時訊息
推播通知
手機效果



按「即時
訊息」





Android

iOS

即時訊息
推播通知
手機效果

eClass Parent | 1 條新信息 | 13:58

To: 鍾小激

3/4家長日時間: 你好家長，請於9:15a.m.來到2A課室。

ECLASS PARENT now

3/4家長日時間

你好家長，請於9:00a.m.來到2A課室。

即時訊息
手機檢視
(可檢視過
去已閱的
即時訊息)

即時訊息

鍾小激
2A

3/4家長日時間

你好家長，請於9:15a.m.來到2A課室。

今天 01:58:02 下午

**缺席提示
Absent Alert**

貴子弟鍾小激於2018-05-18缺席。
Please be informed that your child 鍾小激
was absent from school on 2018-05-18.

2018年5月18日 04:10:10 下午

即時訊息

鍾小激
2A

3/4家長日時間

你好家長，請於9:15a.m.來到2A課室。

今天 01:58:02 下午

**缺席提示
Absent Alert**

貴子弟鍾小激於2018-05-18缺席。
Please be informed that your child 鍾小激
was absent from school on 2018-05-18.

2018年5月18日 04:10:10 下午



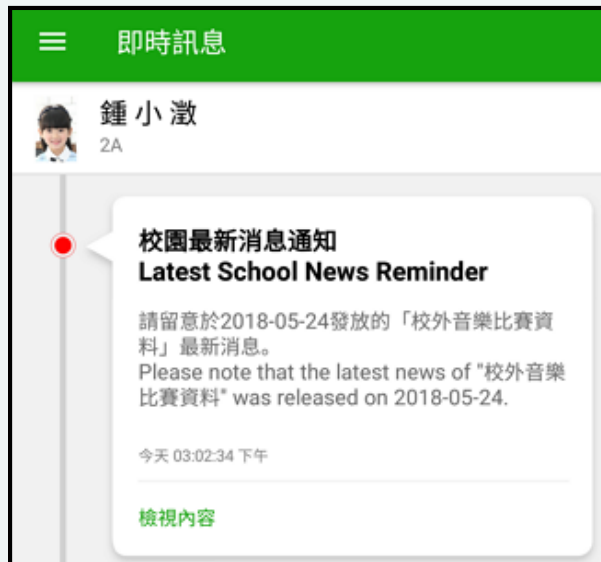
Android

iOS

即時訊息
推播通知
手機效果



即時訊息
手機檢視
(可檢視過
去已閱的
即時訊息)

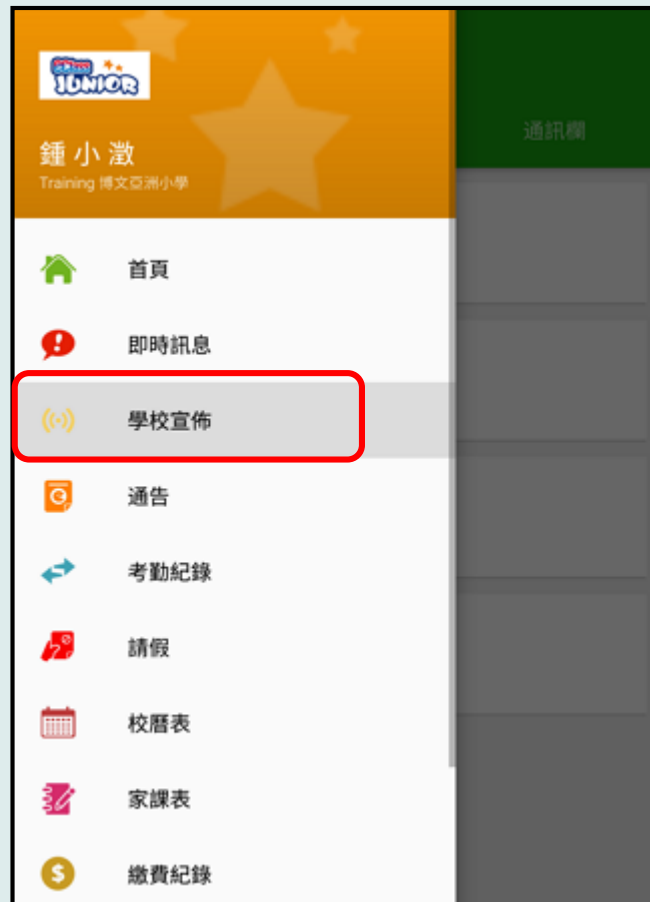




Android

iOS

1. 選擇「學校宣佈」。





Android

iOS

2. 家長可瀏覽所有學校宣佈。





Android

iOS

3. 點選個別的學校宣佈，可瀏覽詳情。

← 學校宣佈

校外音樂比賽資料

📅 2018-05-24

由澳洲「聖西西利亞音樂學院 St. Cecilia School of Music」主辦，「凝音樂坊 Da Capo Music」協辦「第23屆聖西西利亞國際音樂大賽 2018」The 23rd St. Cecilia International Music Competition 2018將於2018年7月10日至20日舉行，現已接受報名，截止報名日期為5月15日，有關詳情請參考網頁<http://dacapomusic.com.hk/stCeilia.html>，報名表格及比賽曲目亦可以於該網頁下載。

— 其他資料

發佈人
系統管理員

目標小組
全校

← 學校宣佈

新學年安排

📅 2018-09-10

- 11/9影學生相
- 全日上課開始

— 其他資料

發佈人
系統管理員

目標小組
Parent

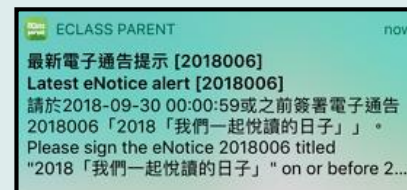
首頁 即時訊息 學校宣佈 通告 更多



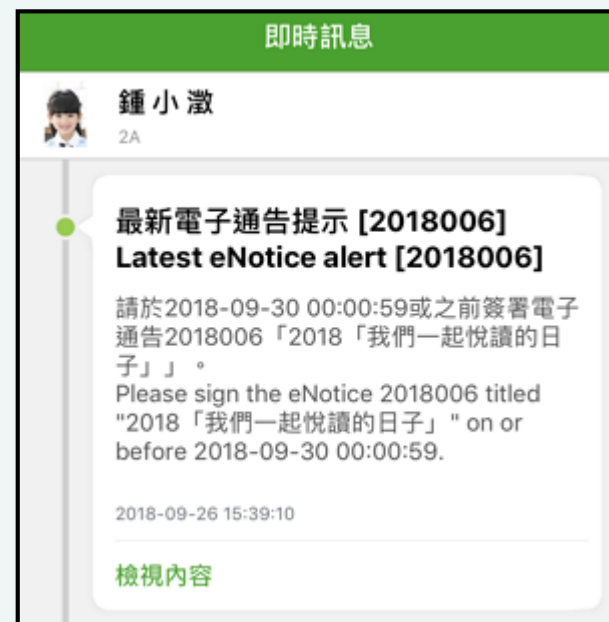
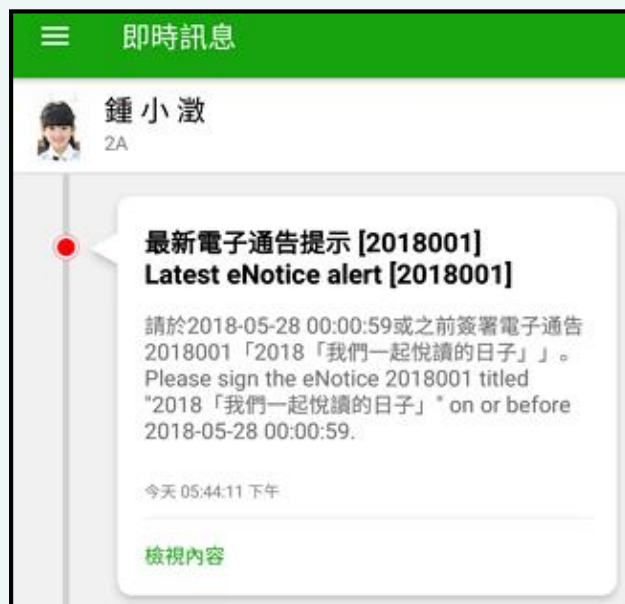
Android

iOS

即時訊息
推播通知
手機效果



即時訊息
手機檢視
(可檢視過
去已閱的
即時訊息)





Android

iOS

1. 選擇「通告」。





Android

iOS

3. 點選個別的電子通告，瀏覽詳情通告內容。

← 通告

2018001
2018「我們一起悅讀的日子」 未簽

🕒 簽署限期: 2018-05-28 00:00:59

2018「我們一起悅讀的日子」活動
為鼓勵學生多閱讀，並培養學生的寫作興趣，本校邀請 貴子弟參與 2018「我們一起悅讀的日子」活動。
是項活動由香港教育工作者聯會、亞洲週刊及香港中華出入口商會舉辦。屆時，學生除可得 150 元贊助費於是次書展中購買喜愛的圖書外，亦可參加由兩岸三地作家分享閱讀及寫作心得的座談會，並會獲作家即場指導作文，有關作品更有機會集結成書。

茲將活動詳情臚列如下：
日期：二零一八年七月二十日(星期五)
時間：9:00a.m. - 5:00p.m.
地點：香港會議展覽中心會議室 N20

大會將安排旅遊巴接送學生前往會場及提供午膳，詳情稍後公佈。請家長簽覆回條。如有查詢，請致電 39133222查詢。

⊕ 其他資料

← 通告

2018006
2018「我們一起悅讀的日子」 未簽

🕒 簽署限期: 2018-09-28 00:00:59

2018「我們一起悅讀的日子」活動
為鼓勵學生多閱讀，並培養學生的寫作興趣，本校邀請 貴子弟參與 2018「我們一起悅讀的日子」活動。
是項活動由香港教育工作者聯會、亞洲週刊及香港中華出入口商會舉辦。屆時，學生除可得 150 元贊助費於是次書展中購買喜愛的圖書外，亦可參加由兩岸三地作家分享閱讀及寫作心得的座談會，並會獲作家即場指導作文，有關作品更有機會集結成書。

茲將活動詳情臚列如下：
日期：二零一八年七月二十日(星期五)
時間：9:00a.m. - 5:00p.m.
地點：香港會議展覽中心會議室 N20

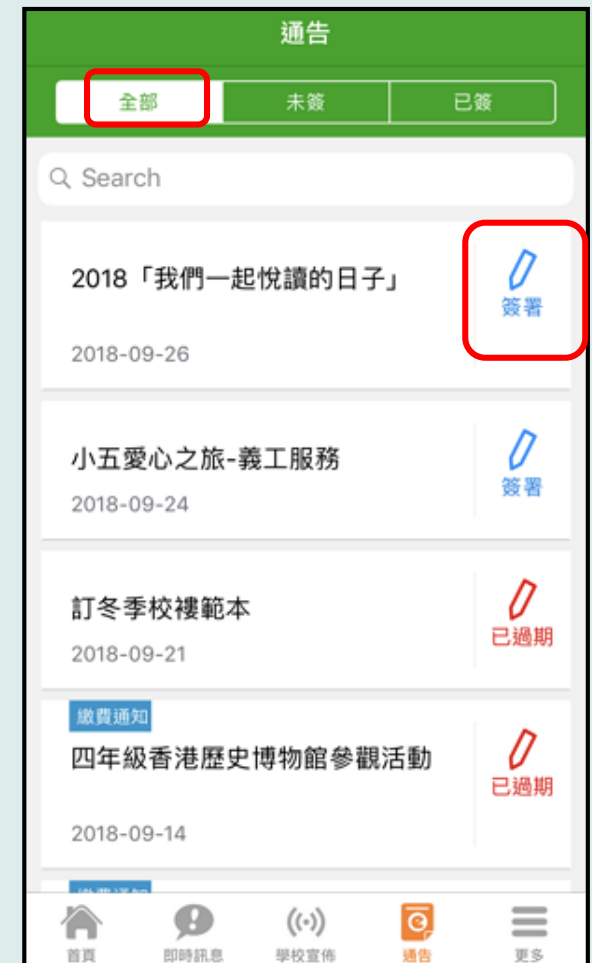
大會將安排旅遊巴接送學生前往會場及提供午膳，詳情稍後公佈。請家長簽覆回條。如有查詢，請致電 **39133222**查詢。

首頁 即時訊息 學校宣佈 通告 更多

Android

iOS

2. 瀏覽學校之電子通告。



Android

iOS

4. 簽署回條。

← 通告

回條

本人已知悉 2018「我們一起悅讀的日子」活動通告內容

*同意敝子女參加是次活動

同意

不同意

*敝子弟參加2018「我們一起悅讀的日子」活動。本人明白學生的作文若於日後被挑選匯編成書及出版，其版權將歸主辦機構所擁有。

同意

不同意

* 請填妥以上回條，再按簽署。

密碼

簽署

← 通告

同意

不同意

*敝子弟參加2018「我們一起悅讀的日子」活動。本人明白學生的作文若於日後被挑選匯編成書及出版，其版權將歸主辦機構所擁有。

同意

不同意

* 請填妥以上回條，再按簽署。

密碼

簽署

首頁 即時訊息 學校宣佈 通告 更多



1. 家長請細閱通告及回答問題，提交後不可更改答案。
2. 為方便校方處理及跟進，家長請於限期前簽回通告；限期後家長不能以電子方式提交。
3. 家長也可登入學校 **eClass** 網站簽覆電子通告。



Android

iOS

2. 家長可瀏覽所有學校宣佈。

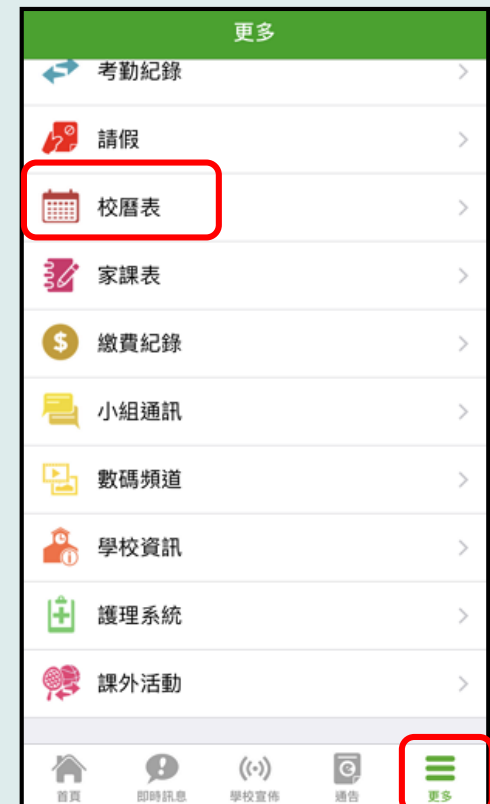




Android

iOS

1. 選擇「校曆表」。





Android

iOS

- 可檢視每月事項/假期。

校曆表						
2018年04月		2018年05月			2018年06月	
日	一	二	三	四	五	六
29	30	1	2	3	4	5
6	7	8	9	10	11	12
13	14	15	16	17	18	19
20	21	22	23	24	25	26
27	28	29	30	31	1	2
3	4	5	6	7	8	9

- 1 勞動節
- 8 教師發展日
- 15 中英數TSA紙筆模擬評估
- 22 佛誕

校曆表						
September 2018						
Sun	Mon	Tue	Wed	Thu	Fri	Sat
26	27	28	29	30	31	1
2	3	4	5	6	7	8
9	10	11	12	13	14	15
16	17	18	19	20	21	22
23	24	25	26	27	28	29
30	1	2	3	4	5	6

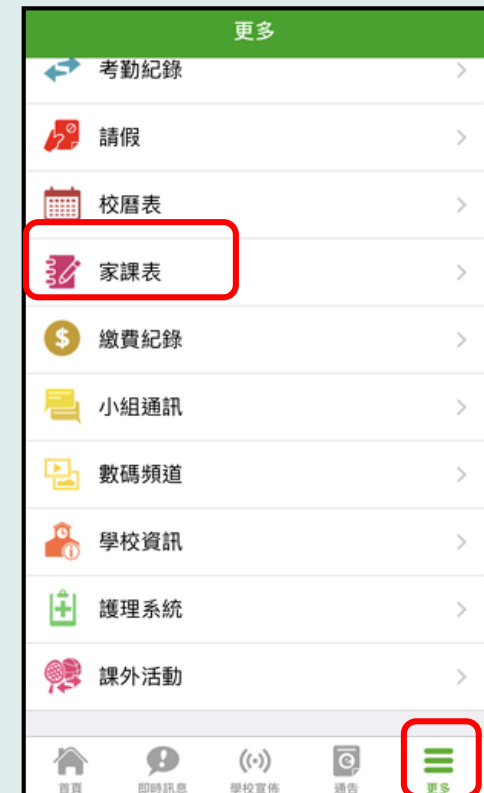
- 3 班主任課
- 8 全體小一家長日
- 25 中秋節翌日



Android

iOS

1. 選擇「家課表」。

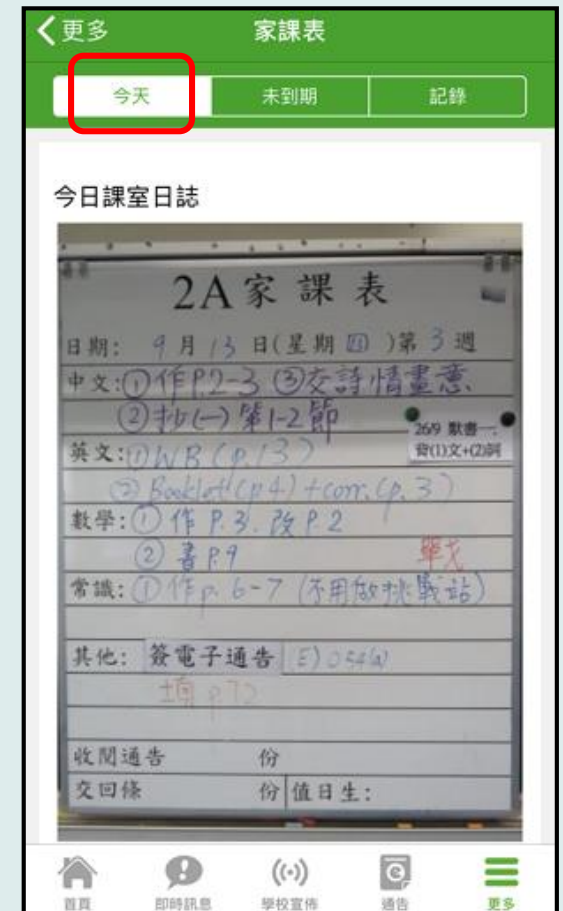




Android

iOS

2. 瀏覽家課表。



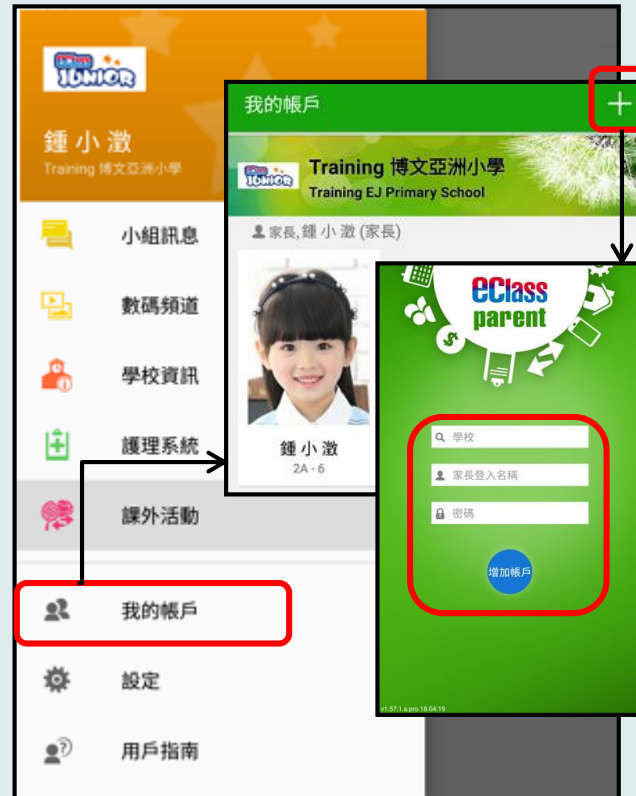


Android

iOS

新增帳戶

1. 選擇「我的帳戶」，按「+」新增帳戶。






Android

iOS

登出/刪除帳戶

按 ，選擇「登出」或「刪除」帳戶。

由右至左滑動學校橫額，然後選擇「登出」或「刪除」帳戶。

2. 點選或移動學校橫額，然後選擇「登出」或「刪除」帳戶。





Android

iOS

更改帳戶密碼

3. 選擇「更改密碼」更改帳戶密碼
4. 輸入目前的密碼、新密碼，然後再次輸入新密碼，按「確定」或「✓」完成。





Android

iOS

1. 選擇「用戶指南」，瀏覽相關資料及常見問題。

